

2 항목별 공시사항

1 예산 규모

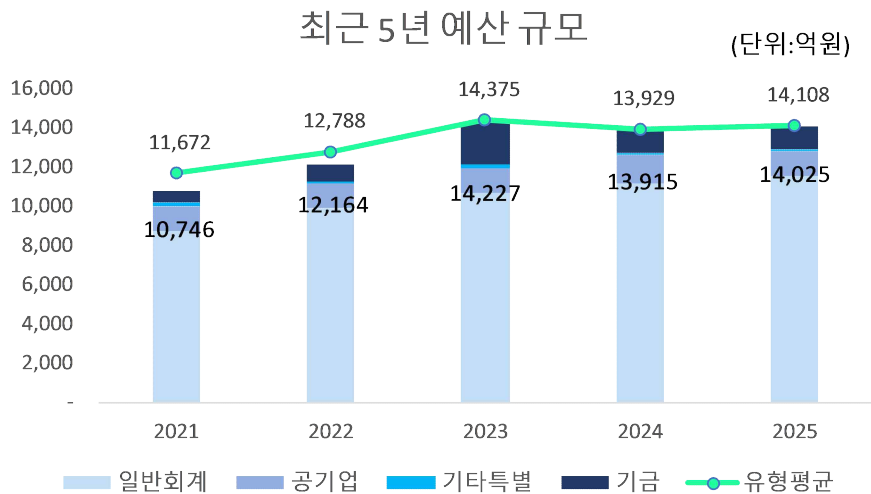
1-1 예산 규모

☐ 지방재정은 일반회계, 공기업특별회계, 기타특별회계, 기금회계로 분류되며, 이를 합쳐 통합회계라고 합니다. 우리시의 통합회계 예산 총계는 9,104억이며 각 회계별 예산규모는 아래표와 같습니다.

❖ 2025년 회계별 예산 규모

(단위 : 억원)

| 예산 총계 | 일반회계 | 공기업 특별회계 | 기타 특별회계 | 기금 |
|--------|--------|----------|---------|-------|
| 14,024 | 11,566 | 1,228 | 54 | 1,177 |



우리시는 통합회계 예산 총계는 최근 5년 대체로 상승추세이며, 동일 유형 지자체 평균보다 낮은 수준입니다.

①-2 세입예산 규모(재원별)

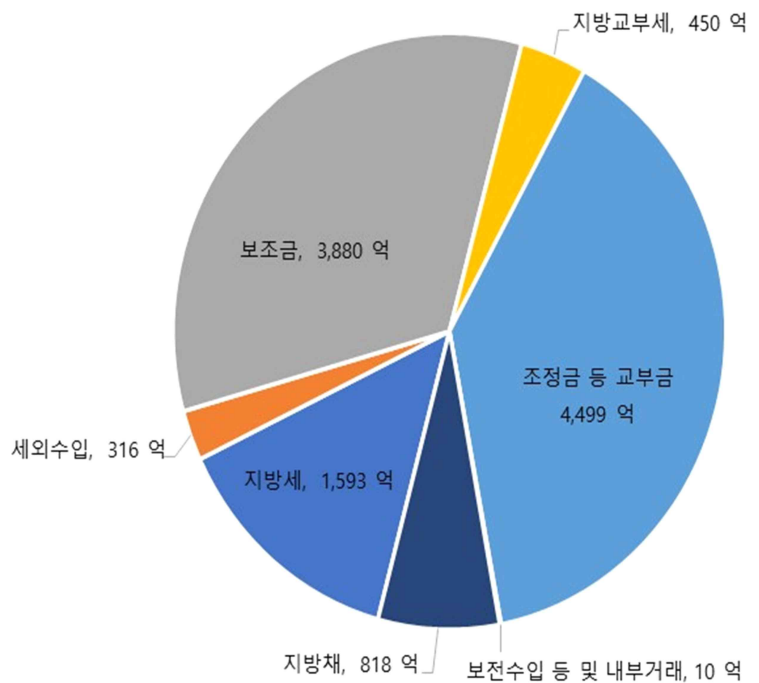
- 1년 동안 거제시에 들어올 모든 수입을 예상하여 편성한 것을 세입예산이라고 합니다. 세입예산은 수입원에 따라 크게 자체수입, 이전재원 등으로 분류되며, 일반회계 재원별 세입예산 규모 및 비중은 다음과 같습니다.

(단위 : 억원)

| 세입 총계 | 일반회계 | 공기업 특별회계 | 기타 특별회계 | 기금 |
|--------|--------|----------|---------|-------|
| 14,024 | 11,566 | 1,228 | 54 | 1,177 |

❖ 재원별 세입현황(일반회계)

| 재원 | 2025년 | |
|---------------|------------|-----------|
| | 금액 (억원) | 비중 (%) |
| 합 계 | 11,566 | 100 |
| 지방세 | 1,593 | 13.8 |
| 세외수입 | 316 | 2.7 |
| 지방교부세 | 3,880 | 33.5 |
| 조정교부금 등 | 450 | 3.9 |
| 보조금 | 4,499 | 38.9 |
| 지방채 | 10 | 0.1 |
| 보전수입 등 및 내부거래 | 818 | 7.1 |



♣ 별첨 1 : 최근 5년 재원별 세입현황

우리시는 세입의 약 16.5%를 자체재원인 지방세, 세외수입으로 충당하고 있으며, 83.5%를 교부세 및 보조금 등 의존재원으로 충당하고 있습니다.

① - 3 세출예산 규모(분야별)

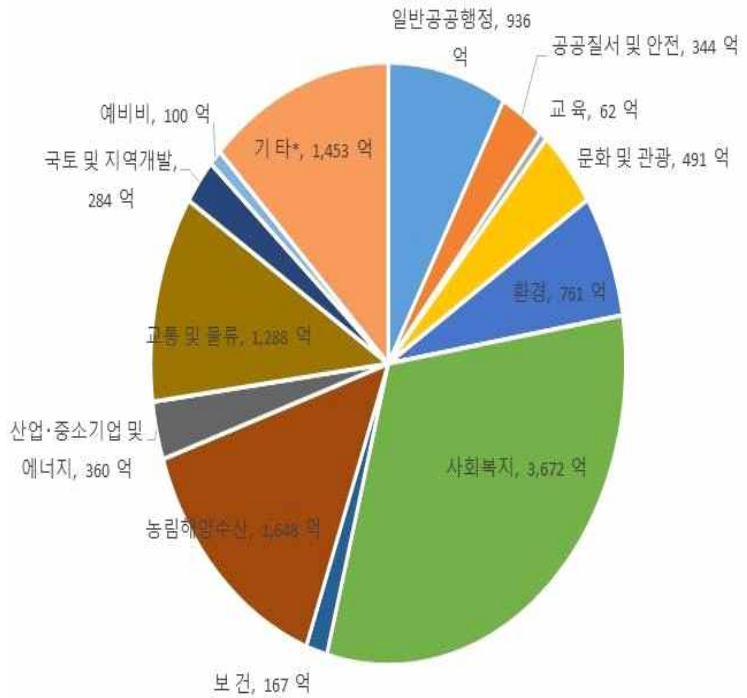
- 1년 동안 거제시의 지출을 예상하여 편성한 것을 세출예산이라 합니다. 세출예산은 그 기능에 따라 교육, 보건, 환경 등 총 13개 분야로 분류되며 일반회계 각 분야별 세출예산 규모 및 비중은 다음과 같습니다.

(단위 : 억원)

| 세출 총계 | 일반회계 | 공기업 특별회계 | 기타 특별회계 | 기금 |
|--------|--------|----------|---------|-------|
| 14,024 | 11,566 | 1,228 | 54 | 1,177 |

❖ 분야별 세출현황(일반회계)

| 세출분야 | 2025년 | |
|---------------|--------|-------|
| | 금액(억원) | 비중(%) |
| 합 계 | 11,566 | 100 |
| 일반공공행정 | 936 | 8.1 |
| 공공질서 및 안전 | 344 | 3.0 |
| 교육 | 62 | 0.5 |
| 문화 및 관광 | 491 | 4.2 |
| 환경 | 761 | 6.6 |
| 사회복지 | 3,672 | 31.8 |
| 보건 | 167 | 1.4 |
| 농림해양수산 | 1,648 | 14.2 |
| 산업·중소기업 및 에너지 | 360 | 3.1 |
| 교통 및 물류 | 1,288 | 11.1 |
| 국토 및 지역개발 | 284 | 2.5 |
| 과학기술 | - | - |
| 예비비 | 100 | 0.9 |
| 기타* | 1,453 | 12.6 |



* 기타 : 인건비, 기본경비 등 행정운영경비

♣ 별첨 2 : 최근 5년 분야별 세출현황

우리는 세출의 약 31.8%를 사회복지분야에 지출하고 있으며, 농림해양수산, 기타, 교통 및 물류분야 순으로 예산을 지출하고 있습니다.

1-4 지역통합재정통계

지방자치단체의 일반회계, 특별회계(교육비특별회계 포함), 기금, 지방공사·공단 및 출자·출연기관의 재정상황을 종합적으로 나타내는 통계입니다.

다음은 2025년도 거제시의 지역통합재정통계입니다.

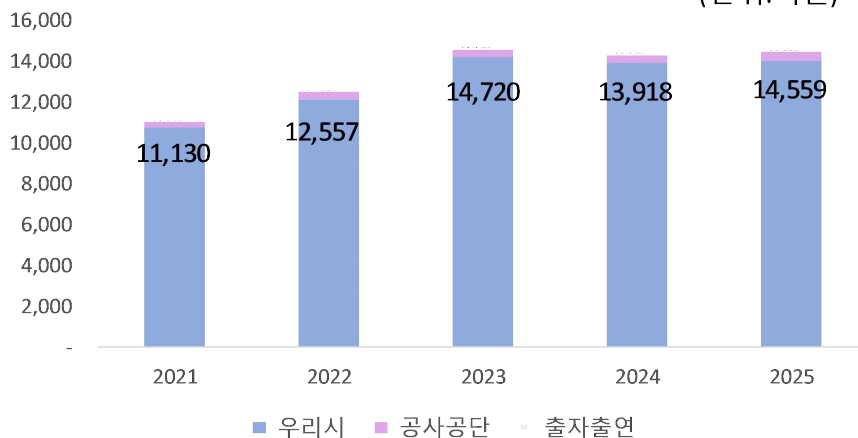
(단위 : 억원)

| 구 분 | 2024년 예산 (A) | 2025년 예산 (B) | 증감율 (B-A)/A |
|---------|-----------------|-----------------|----------------|
| 합 계 | 13,918 | 14,559 | 4.6% |
| 거제시 | 13,918 | 14,024 | 0.7% |
| 공사·공단 | - | 451 | 순증 |
| 출자·출연기관 | - | 84 | 순증 |

- ◆ 공사·공단(1개) : 거제해양관광개발공사
- ◆ 출자출연기관(2개) : 거제시문화예술재단, 거제시희망복지재단

최근5년 지역통합재정통계

(단위:억원)



우리시의 지역통합재정예산 규모는 지속 상승추세이며, 특히 출자출연기관 예산규모 상승폭이 큰 편입니다.